


Installationsanvisning

---

# Utbyggnadsfördelare

---

2-3 utgångar



**flooré**

## Om Utbyggnadsfördelare

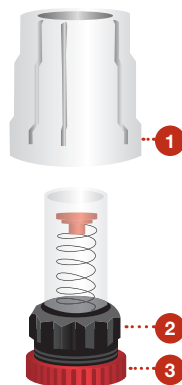
Utbyggnadsfördelare ger möjlighet för ytterligare 2 eller 3 slingor på Shunt FS 90 Polymer eller Golvvärmefördelare 1” Polymer.

## Injustering av flödesmätare

Golvvärmefördelaren är utrustad med flödesmätare som ger möjlighet att avläsa korrekt flöde och justera flödet på en och samma ventil. Den har en smart konstruktion som gör att den också kan användas även avstängningsventil när injusteringen är gjord.

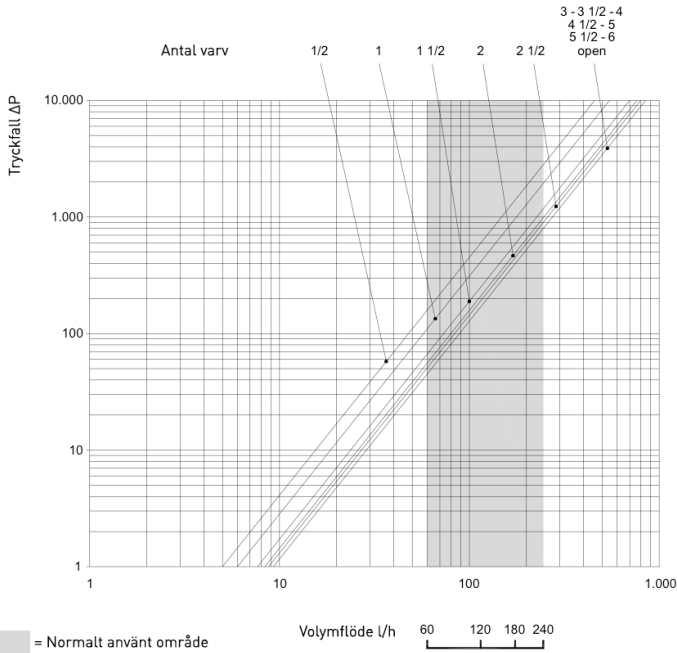
### Injustering av flöde:

1. Avlägsna den vita handratten (1 på bilden).
2. Justera flödet genom att vrida den svarta ratten (2 på bilden) tills dimensionerat flöde erhålls.
3. Skruva den röda låsringen (3 på bilden) moturs (vänstergångad) till stopp. Detta gör att injusterat flöde låses i detta läge.
4. Återmontera den vita handratten (1 på bilden). Nu fungerar den som avstängningsventil. Genom att vrida handratten medurs till stopp så stängs flödet i en enskild slinga och om den vrids i motsatt riktning till stopp så öppnas flödet till inställt värde.



Flödesmätaren är graderad 1 till 4 liter per minut och skall alltid monteras på tillloppet i systemet. Använd alltid handkraft för att justera flödet eller manövrera flödesmätaren då risk finns att den kan skadas vid användning av verktyg.

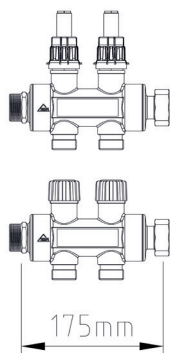
# Injusteringsdiagram flödesmätare



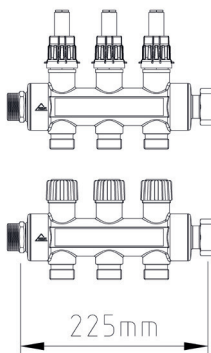
| ANTAL VARV             | 1/2  | 1    | 1 1/2 | 2    | 2 1/2 | 3    | 3 1/2 | 4    | 4 1/2 | 5    | 5 1/2 | 6    |
|------------------------|------|------|-------|------|-------|------|-------|------|-------|------|-------|------|
| KV [M <sup>3</sup> /H] | 0,45 | 0,55 | 0,70  | 0,77 | 0,80  | 0,85 | 0,85  | 0,85 | 0,85  | 0,85 | 0,85  | 0,85 |

FULLT ÖPPEN

ART NR 418 12



ART NR 418 13



#### TEKNISKA DATA

Temperaturområde ..... 5-80°C

Max arbetstryck..... 8 bar

Max testtryck vid 20°C..... 10 bar

Max differenstryck..... 1 bar

Skala på flödesmätare ..... 1-4 liter/minut ±10%

Material fördelare..... Polymer (Pa66 + 30%FV) Gängade delar i mässing

Termostatventil..... Kv = 2,05 m<sup>3</sup>/h

Flödesmätare..... Kv = 0,85 m<sup>3</sup>/h

# flooré

FÖRSÄLJNING & SUPPORT

**010-221 64 00**

ÖVRIG KONTAKT

**e-post: [info@floore.se](mailto:info@floore.se) | [offert@floore.se](mailto:offert@floore.se) | [order@floore.se](mailto:order@floore.se)**

**[www.floore.se](http://www.floore.se)**