


Installationsanvisning

Korskoppling



floore

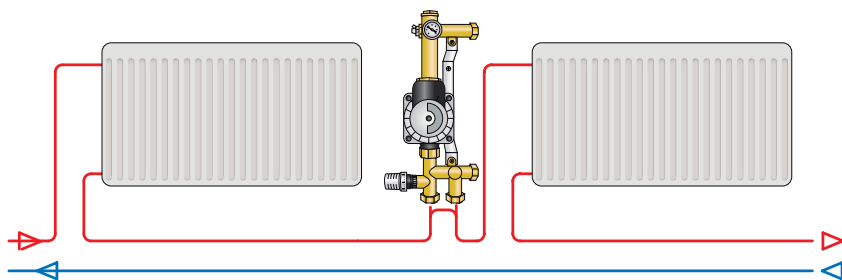
Korskoppling

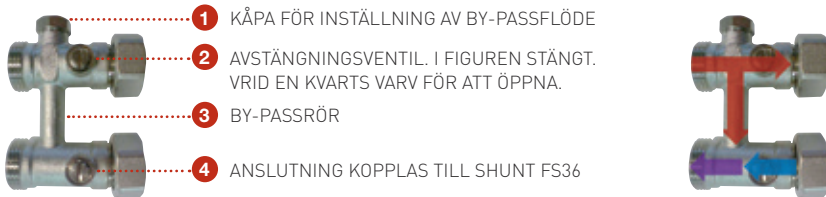
Korskopplingen används när Flooré:s Shunt FS 36 mini ska kopplas in i en radiatorkrets av typen ettrörssystem. Korskopplingen möjliggör att varmvatten kan nå andra radiatorer nedström utan att strömma genom Shunt FS 36 mini.

Funktion

Korskopplingen möjliggör inkoppling av Shunt FS 36 mini i ett ettrörssystem. Därmed kan shunten få tillgång till varmvatten samtidigt som varmvattnet kan genomströmma kopplingen för att värma radiatorer som finns nedströms.

Korskopplingen ger även möjlighet till att helt stänga av Shunt FS 36 mini, dvs har samma funktion som en kulventil.





1 KÅPA FÖR INSTÄLLNING AV BY-PASSFLÖDE

2 AVSTÄNGNINGSVENTIL. I FIGUREN STÄNGT. VRID EN KVARTS VARV FÖR ATT ÖPPNA.

3 BY-PASSRÖR

4 ANSLUTNING KOPPLAS TILL SHUNT FS36

By-passen gör att varmvatten kan strömma förbi shunten – dels så att detta vatten behåller sin temperatur (shunt sänker vattnets temperatur), dels så att inte all vatten tar vägen genom shunten. I kopplingens undre kant kommer varmvattnet i by-passen blandas med returvatten från shunten, varvid detta vatten värms så att radiatorer som finns nedströms i kretsen har tillgång till varmvatten.

Installation

- Koppla korskopplingen så att avstängningsventilerna är placerad närmast Shunt FS 36 mini. Anslut korskopplingen till radiatorkretsen;
- Tillse att avstängningsventilerna är öppna (mejselskåran pekar i flödets riktning);
- Fyll på med vatten och avlufta värmesystemet (vg se anvisning för Shunt FS 36 mini);
- Avlägsna by-passventilens kåpa för injustering av by-passflödet. Ventilen har högergånga, dvs medurs skruvning stryker by-passflödet vilket ökar inströmning av varmvatten till Shunt FS 36 mini. Använd en plattmejsel.
- Kontrollera att tillräckligt med vatten tillåts strömma nedströms.
- Sätt tillbaka ventilkåpan.
- Efterjustering kan behövas om radiatorerna efter Shunt FS 36 mini känns kalla.

flooré

.....

FÖRSÄLJNING & SUPPORT

010-221 64 00

.....

ÖVRIG KONTAKT

e-post: info@floore.se | offert@floore.se | order@floore.se

www.floore.se